

Untersuchungsformulare

Was ist Ihr Ziel beim Verfassen von Berichten? Vermutlich sollen sie prägnant, gut verständlich und idealerweise so formuliert sein, dass sie sowohl für Kollegen als auch für Sie selbst beim Folgetermin eindeutig nachvollziehbar sind.

Doch was bedeutet „eindeutig“ in diesem Kontext? Es sollte auf den ersten Blick erkennbar sein, ob sich der Zustand des Patienten verbessert oder verschlechtert hat – insbesondere, wenn dieser mit derselben Erkrankung erneut in die Praxis kommt.

Klare Dokumentation bedeutet auch:

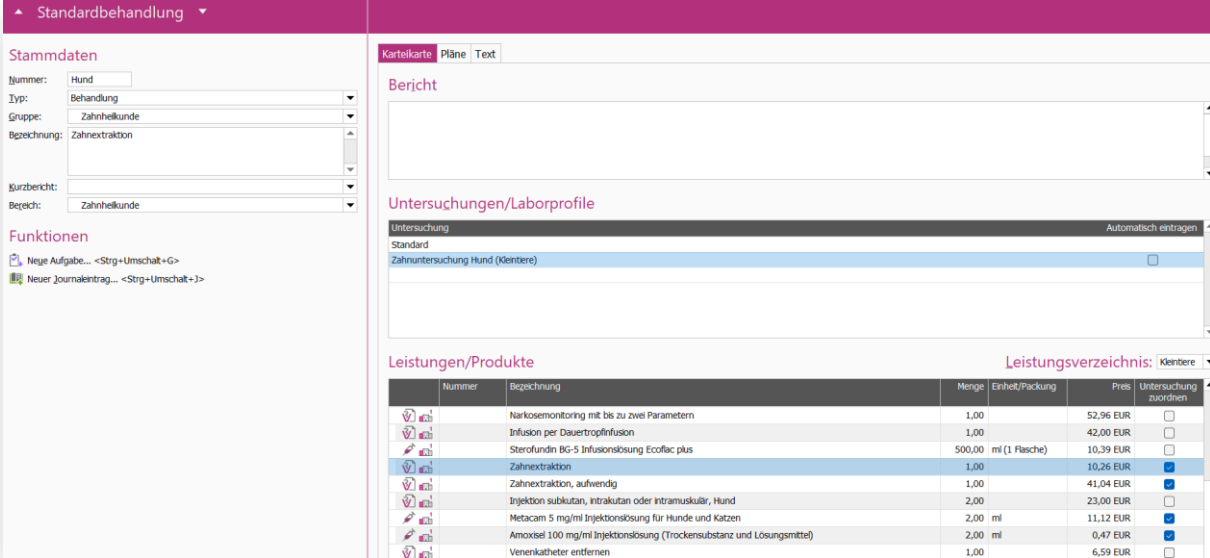
- Unauffällige Körperregionen werden ausdrücklich als unauffällig gekennzeichnet.
- Es besteht kein Zweifel, ob fehlende Angaben bedeuten, dass nichts Auffälliges festgestellt wurde – oder ob eine Information versehentlich nicht dokumentiert wurde.
- Veränderungen sollten so beschrieben werden, dass der Schweregrad eindeutig erkennbar ist.

Gerade in Patientenbriefen und Überweisungen ist es zudem wichtig, Abkürzungen und Fachbegriffe so zu wählen, dass sie allgemein verständlich bleiben.

All diese Aspekte unterstreichen den Wert eines strukturierten Untersuchungsformulars – es schafft Klarheit, reduziert Missverständnisse und erleichtert die Kommunikation.

All dies erhalten Sie mit den Untersuchungsformularen im easyVET. Diejenigen, die Sie für Ihre Praxis sinnvoll nutzbar finden, aktivieren Sie bitte wie folgt [im Link beschrieben](#).

Danach können Sie Ihre **Standardbehandlungen mit Ihnen kombinieren.**



The screenshot shows a software interface for medical data entry. On the left, there are sections for 'Stammdaten' (Patient Data) and 'Funktionen' (Functions). The main area is divided into 'Bericht' (Report), 'Untersuchungen/Laborprofile' (Examinations/Labor Profiles), and 'Leistungen/Produkte' (Services/Products). The 'Leistungen/Produkte' section contains a table with columns for 'Nummer', 'Bezeichnung', 'Menge', 'Einheit/Packung', 'Preis', and 'Untersuchung zuordnen'. A 'Leistungsverzeichnis: Kleintiere' dropdown is visible above the table.

Nummer	Bezeichnung	Menge	Einheit/Packung	Preis	Untersuchung zuordnen
	Narkosemonitoring mit bis zu zwei Parametern	1,00		52,96 EUR	<input type="checkbox"/>
	Infusion per Dauertropfinfusion	1,00		42,00 EUR	<input type="checkbox"/>
	Sterofundin BG-5 Infusionslösung Ecofac plus	500,00	ml (1 Flasche)	10,39 EUR	<input type="checkbox"/>
	Zahnextraktion	1,00		10,26 EUR	<input checked="" type="checkbox"/>
	Zahnextraktion, aufwendig	1,00		41,04 EUR	<input checked="" type="checkbox"/>
	Injektion subkutan, intrakutan oder intramuskulär, Hund	2,00		23,00 EUR	<input type="checkbox"/>
	Metacam 5 mg/ml Injektionslösung für Hunde und Katzen	2,00	ml	11,12 EUR	<input checked="" type="checkbox"/>
	Amoxibel 100 mg/ml Injektionslösung (Trockensubstanz und Lösungsmittel)	2,00	ml	0,47 EUR	<input checked="" type="checkbox"/>
	Venenkatheter entfernen	1,00		6,59 EUR	<input type="checkbox"/>

Ein praktischer Ansatz ist es, den Haken bei „**Automatisch eintragen**“ nicht zu setzen. So öffnet sich Untersuchungsbogen **sofort nach Eingabe der Standardbehandlung** & ermöglicht eine strukturierte und immergleiche Befundung während der Eingabe.

Sie können sich Schritt für Schritt durch die Untersuchung arbeiten oder dabei gezielt jene Bereiche ergänzen, die bei der Patientenaufnahme noch nicht vollständig abgeklärt wurden.

Benötigen Sie den Untersuchungsbogen nicht? Dann werfen Sie ihn durch einmaliges Drücken der Esc-Taste im Besuch.

Besonders bei **Standardbehandlungen mit Varianten** – wie beispielsweise „**Zahnextraktion: einfach oder aufwendig**“ - „**Wundtoilette: einfach oder aufwendig**“ oder **Medikamentenmengen** kann es hilfreich sein, die relevanten Variablen direkt im Untersuchungsbogen **zuzuordnen**.

So werden Ihnen diese bereits **bei der Eingabe in der Besuchskartei im Untersuchungsbogen gezeigt** und Sie können hier schon entscheiden, welche Leistung bleibt oder welche Medikamentenmenge gegeben wird.

Zahnuntersuchung Hund (Kleintiere)
Zeitpunkt: 03.03.2025 15:59:13

Untersuchung

Verhaltensänderung: Nein Ja
 Kopfschiefhaltung: Nein Nach links Nach rechts
 Vorbehandlung: Nein Ja Letzte Behandlung am:
 Bemerkung:

▼ Symmetrie

Lippen: Ja Nein
 Augen: Ja Nein
 Unterkieferäste: Ja Nein
 Muskulatur: Ja Nein
 Bemerkung:

▼ Speichelfluss

Befund: Normal Fehlend Vermehrt

▼ Foetor ex ore

Befund: Nein Aromatisch Süßlich Kariös Nekrotisch

▼ Kieferschluss

Befund: Normokklusion Malokklusion Nonokklusion
 Bemerkung:

▼ Kieferfehlstellung

Befund: Nein Skelettaler Distalbis Skelettaler Mesialbis
 Bemerkung:

▼ Schädeltyp

Befund: Rassetypisch Brachycephal Mesocephal Dolichcephal Asymmetrisch

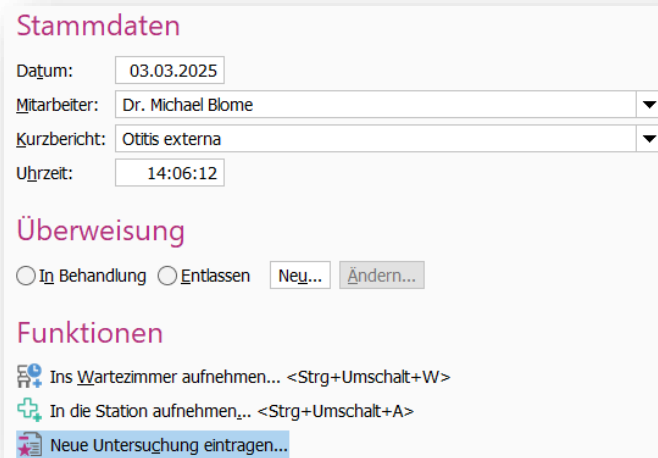
▼ Zunge

Befund: Normal Verändert

Leistungen/Produkte
Leistungsverzeichnis: Kleintiere ▼

	Nummer	Bezeichnung	Menge	Einheit/Packung	Preis	Rabatt	Endpreis
	951	Zahnextraktion	1,00		10,26 EUR	0,00 %	10,26 EUR
	955	Zahnextraktion kompliziert	1,00		41,04 EUR	0,00 %	41,04 EUR
		Metacam 5 mg/ml Injektionslösung für Hunde und Katzen	2,00	ml	11,12 EUR	0,00 %	11,12 EUR
		Amoxisel 100 mg/ml Injektionslösung (Trockensubstanz und Lösungsmittel)	2,00	ml	0,47 EUR	0,00 %	0,47 EUR
Summe netto/brutto:							62,89 EUR / 74,84 EUR

In der Besuchskartei öffnen Sie die Untersuchungsbögen auch manuell über diese Funktion.



Stammdaten

Datum: 03.03.2025

Mitarbeiter: Dr. Michael Blome




Kurzbericht: Otitis externa

Uhrzeit: 14:06:12

Überweisung

In Behandlung Entlassen

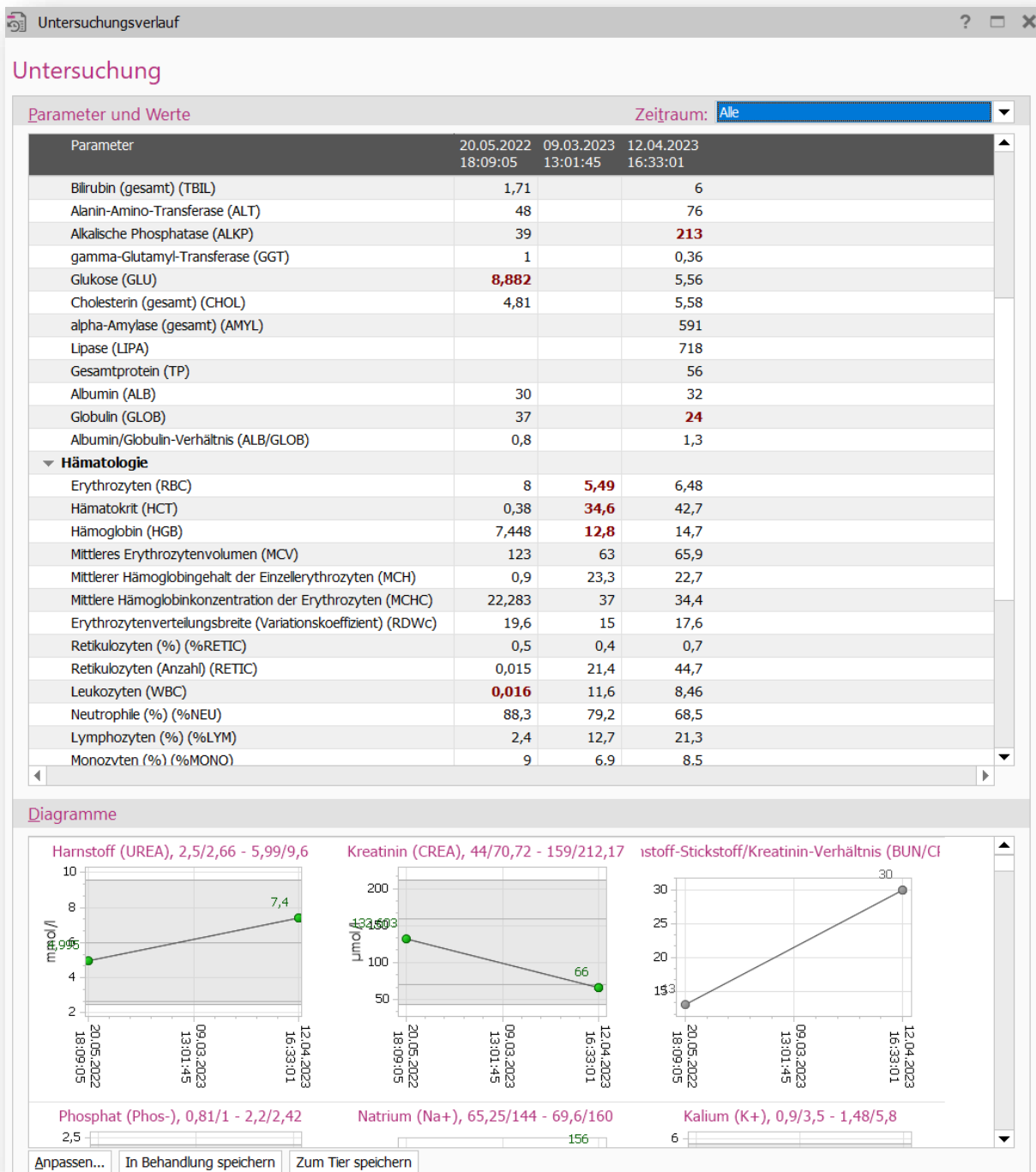
Funktionen

-  Ins Wartezimmer aufnehmen... <Strg+Umschalt+W>
-  In die Station aufnehmen... <Strg+Umschalt+A>
-  Neue Untersuchung eintragen...

Doch wie lässt sich die eingangs erwähnte eindeutige Zustandsveränderung erkennen?

Wenn Sie im Patientenüberblick (STRG-Ü) einzelne Teilbereiche des Untersuchungsbogens mit der linken Maustaste markieren (bei Mehrfachmarkierungen bitte die STRG-Taste festhalten) oder den gesamten Bogen (über die Formular-Überschriftszeile auswählen), erhalten Sie eine **strukturierte Darstellung des Untersuchungsverlaufs** über die rechte Maustaste und die Funktion „**Untersuchungsverlauf anzeigen**“

In der anschließenden Ansicht können Sie den gewünschten Zeitraum festlegen, in dem **easyVET** gezielt nach den markierten Bereichen oder dem gesamten Untersuchungsbogen suchen soll. Die Ergebnisse werden übersichtlich nach Teilbereichen sortiert und dargestellt.



Diese **Ansichten und Grafiken** lassen sich zudem direkt im Besuch speichern, sodass sie auch für **Patientenberichte, Überweisungen oder Rücküberweisungen** jederzeit abrufbar und auswählbar sind.

Aufwand:

- Sichtung Ihrer Standardbehandlungen und Aktivierung der nötigen Untersuchungsbögen & Variablen-Markierung

Individuell vor Ort festgestellte Besonderheiten:

-

Ihre Anmerkungen oder internen Arbeitsanweisungen:

-

[Online-Gesprächstermin direkt mit dem Smartemis IT-Team vereinbaren](#)