

Smartemis Deutschland GmbH | Maschstr. 13 | 30169 Hannover

An alle
Smartemis-Mitglieder
mit dem Praxismanagement-System:
easyVET

18. November 2025

Take-Home Anleitung

In diesem möchte ich euch alle Vorbereitungen zeigen, damit der präsentierte Effekt auch bei euch reproduzierbar ist

Voraussetzungen:
easyVET Version R9 mit **Erinnerungsmanager**
vetsxl.com **Kommunikation-Abo**
Administrator-Rechte in easyVET

Gerne bin ich bei Rückfragen für euch da.

Mit freundlichen Grüßen



Ramon Berger
Consulting Praxis Management

Wir starten in **Ansicht > Programmeinstellungen > Speziell**

In den Impf- und Gesundheitsplänen **legen wir** die gewünschten **Pläne** für Hund & Katze **an**. Aufgaben-Pläne sind rein für die petsXL-Tierhalter, was unsere Zielgruppe evtl. einengt.

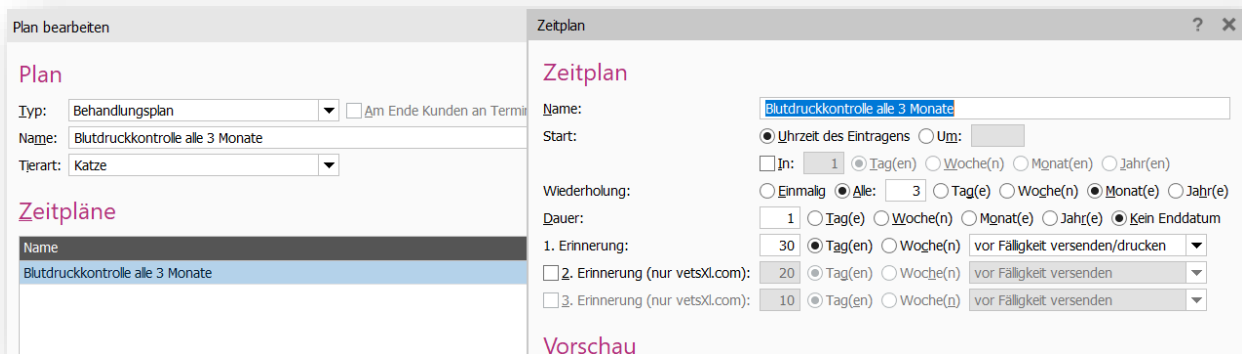
Anleitung zur Erfassung eines individuellen Plans über die [hier verlinkte Wissens-Datenbank](#)

Die Pläne können je Tierart oder generell erfasst werden – Zahnsteinkontrolle – jährlicher Gesundheits-Check oder eben wie in unserem Beispiel ein **Blutdruckkontrolle**
PS: Der Name des Zeitplans wird in der Erinnerungs-E-Mail an die Tierhalter übermittelt.

Erinnerungsmanager

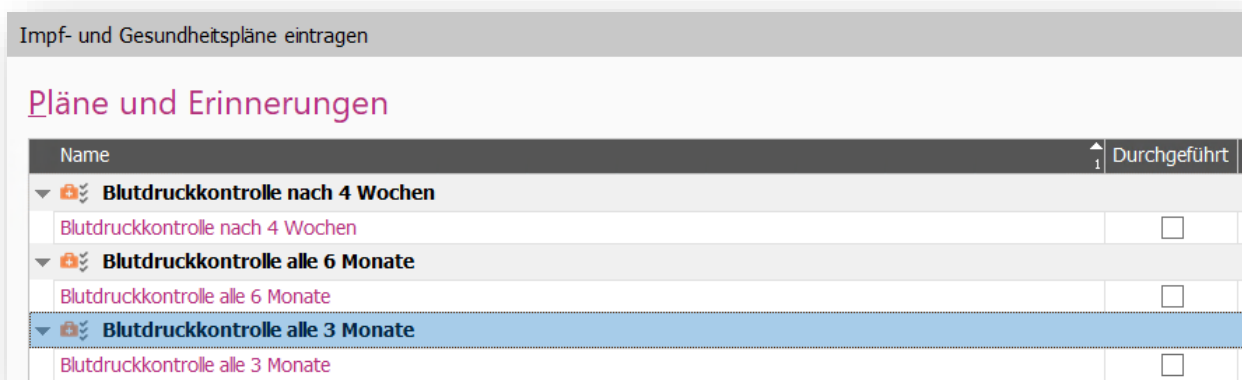
Impf- und Gesundheitspläne... Aufgabenpläne...

Es können **unterschiedliche oder auch aufeinander aufbauende Intervalle** konfiguriert werden



The image shows two overlapping windows. The left window, titled 'Plan bearbeiten', has fields for 'Typ: Behandlungsplan', 'Name: Blutdruckkontrolle alle 3 Monate', and 'Tierart: Katze'. The right window, titled 'Zeitplan', shows configuration for the 'Blutdruckkontrolle alle 3 Monate' plan. It includes options for 'Uhrzeit des Eintragens', 'Start' (In: 1, Tag(en), Woche(n), Monat(en), Jahr(en)), 'Wiederholung' (Alle: 3, Tag(e), Woche(n), Monat(e), Jahr(e)), 'Dauer' (1, Tag(e), Woche(n), Monat(e), Jahr(e)), and three reminder options: '1. Erinnerung: 30 Tag(en)', '2. Erinnerung (nur vetsXL.com): 20 Tag(en)', and '3. Erinnerung (nur vetsXL.com): 10 Tag(en)'. A 'Vorschau' link is at the bottom.

In dem gewünschten **Medikament oder der Leistung** muss nun noch der soeben erstellte **Plan** oder die Varianten **eingefügt** werden. Ab sofort löst diese Einstellung nun beim Eintragen in die Besuchskarte diese Meldung aus



The image shows the 'Impf- und Gesundheitspläne eintragen' window. It features a section titled 'Pläne und Erinnerungen' with a table. The table has columns for 'Name' and 'Durchgeführt'. Three plans are listed, each with a dropdown arrow and a checkbox:

Name	Durchgeführt
Blutdruckkontrolle nach 4 Wochen	<input type="checkbox"/>
Blutdruckkontrolle alle 6 Monate	<input type="checkbox"/>
Blutdruckkontrolle alle 3 Monate	<input type="checkbox"/>

Patienten können auch ohne aktive Medikamenten-Gabe in den Plan integriert werden, über diese Funktion **am linken Bildschirmrand** von Behandlungs- oder Tierkartei

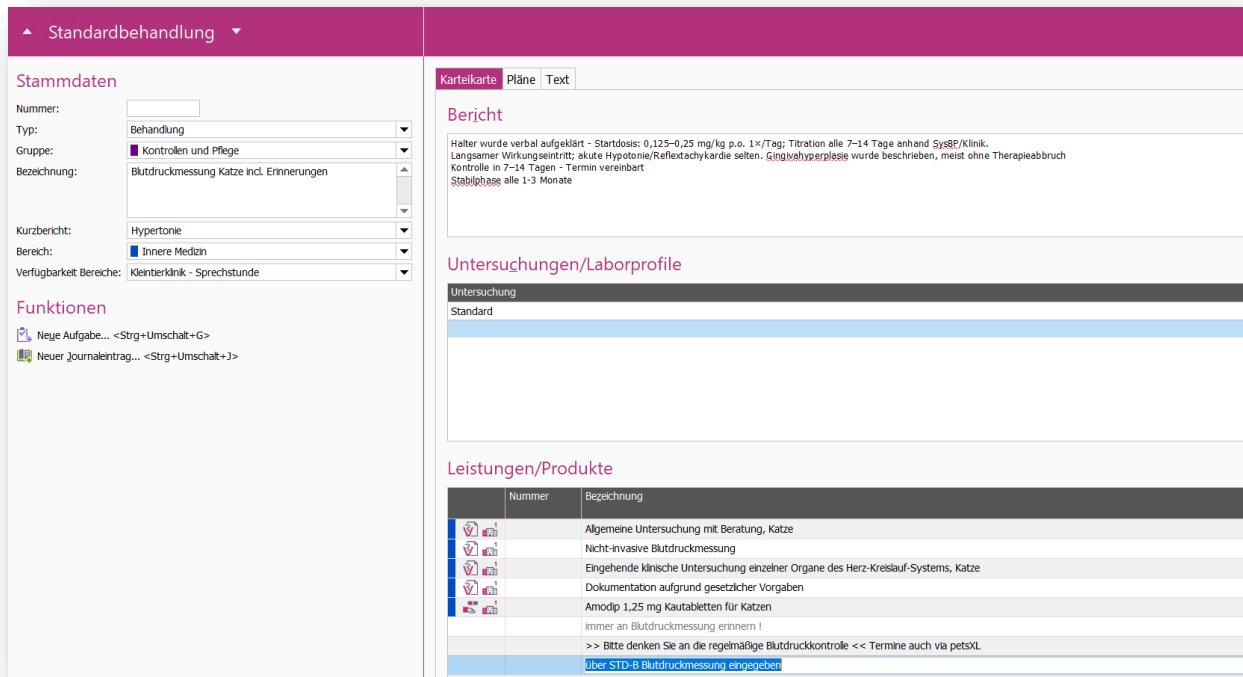
Impf- und Gesundheitspläne bearbeiten...

Abgerundet wird nun unsere Leistung durch das **Einbetten in einer Standardbehandlung** incl. **Auswertungsmarker**

Durch diese werden Antworten gefunden auf die Fragen:

Wer im Team benutzt diese Standardbehandlung?

Wie oft wurde ein z.B. per Marketing beworbenes innerhalb einer Marketing-Aktion **genutzt**?



Dazu empfehlen wir z.B. interne Hinweise (**Rechte Maustaste auf gewünschter Leistung > internen Hinweis einfügen**) – Diese können dann später über Statistiken ausgelesen werden. Gerne helfen wir bei der Erstellung Eben solcher



Ramon Berger

Senior Consultant Practice Development and Digitalization | Smartemis Germany GmbH | Smartemis Deutschland GmbH

- Web** www.smartemis.de
- E-Mail** ramon.berger@smartemis.com
- Telefon** +49 151 18492295
- Termin** [Termin buchen](#)



Maschstr. 13 | 30169 Hannover | Amtsgericht Düsseldorf | HRB 93079
Geschäftsführung: Dr. Bronson Schmitz

